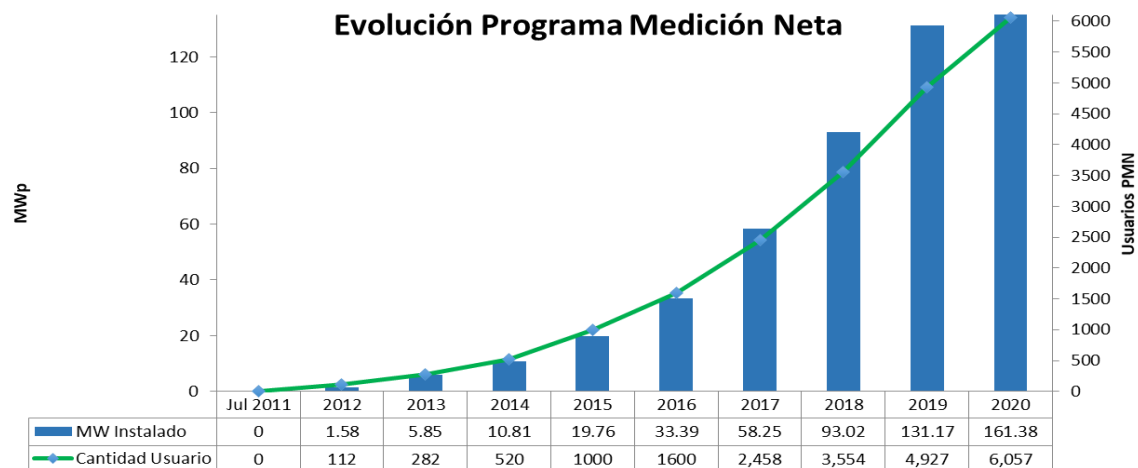
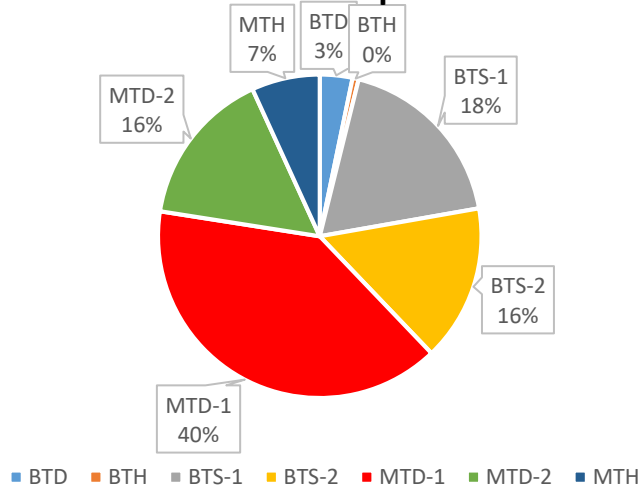


Estadísticas Instalaciones Fotovoltaicas
Cantidad Usuarios y Capacidad Instalada (kW) Programa Medición Neta
AGOSTO 2020

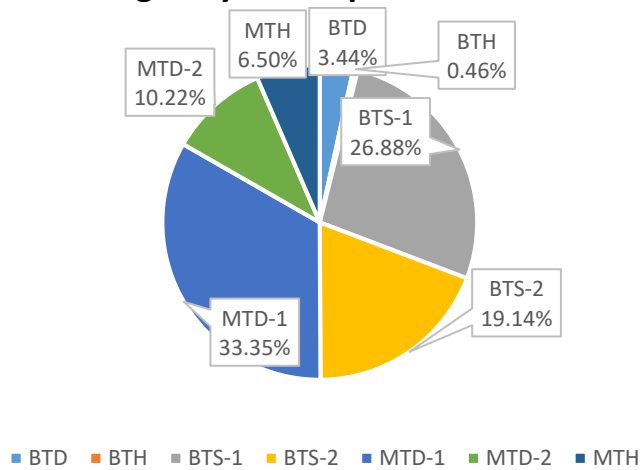
Empresa Suministradora Servicio	Cantidad Clientes	Capacidad Instalada kW
Cap Cana Caribe	2	33.00
CEB	7	99.00
CEPM	136	2200.93
Corp. Punta Cana	50	873.00
Costasur Dominicana	1	8.00
EDEESTE, S.A.	464	18180.28
EDENORTE Dominicana, S.A.	3566	90488.27
EDESUR Dominicana, S.A.	1759	49098.44
El Limón	8	26.00
Luz y Fuerza	63	325.00
Puerto Plata Electricidad	1	50.00
Total general	6057	161381.92



Potencia Instalada por Tarifa SENI



Energía Inyectada por Tarifa SENI



Instalaciones Fuera de Programa Medición Neta	
Proyecto	Capacidad Instalada kW
AEROPUERTO INTERNACIONAL DEL CIBAO	1,500
Quisqueya Solar	1,500
CEMEX	1,500
AES Dominicana	1,240
ITABO	1,500
PASTAS ALIMENTICIA J. RAFAEL	1,500
Carrefour	1,250
Total	9,990

Total Instalaciones (kWp)	
Fuera Medición Neta	9,990.00
Dentro Medición Neta	161,381.92
Total	171,371.92