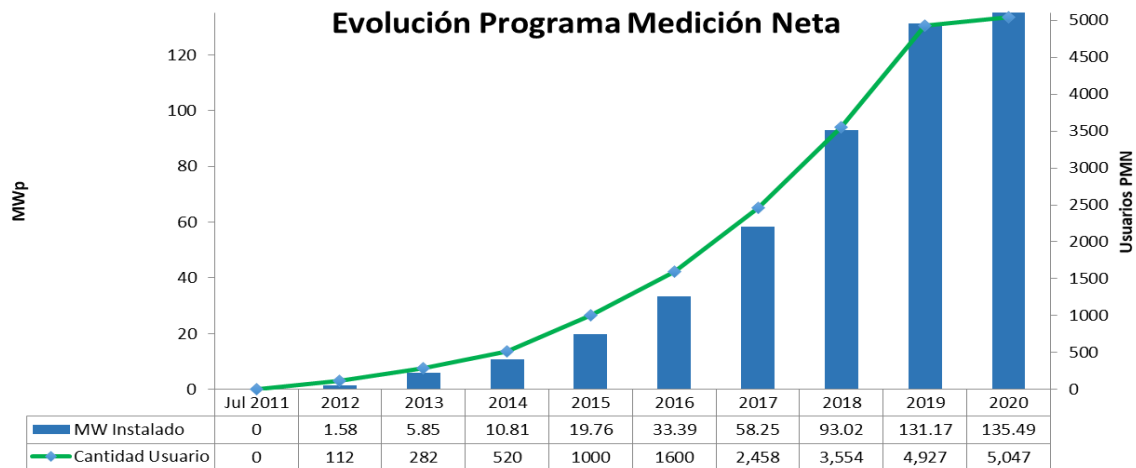
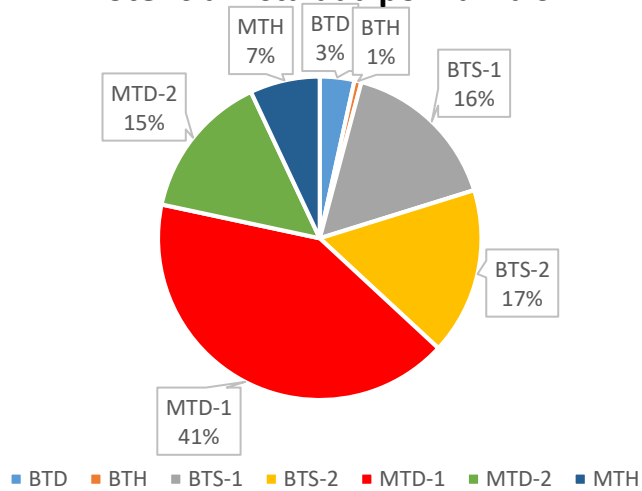


Estadísticas Instalaciones Fotovoltaicas Cantidad Usuarios y Capacidad Instalada (kW) Programa Medición Neta ENERO 2020

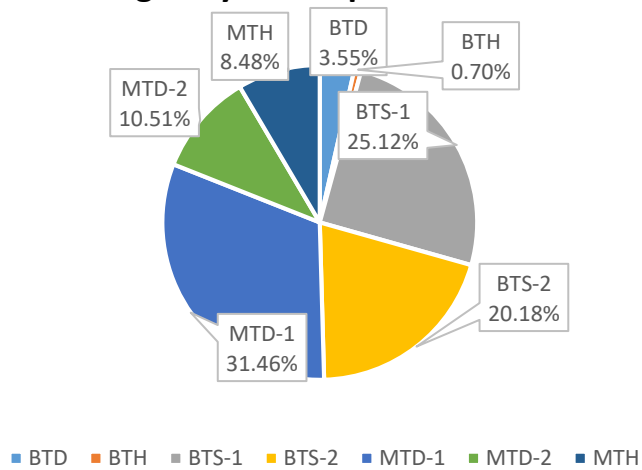
Empresa Suministradora Servicio	Cantidad Clientes	Capacidad Instalada kW
Cap Cana Caribe	2	33
CEB	7	99
CEPM	136	2200.93
Corp. Punta Cana	50	873.00
Costasur Dominicana	1	8
EDEESTE, S.A.	449	17715.8
EDENORTE Dominicana, S.A.	2809	71418.86
EDESUR Dominicana, S.A.	1521	42735.899
El Limón	8	26
Luz y Fuerza	63	325
Puerto Plata Electricidad	1	50
Total general	5047	135,485



Potencia Instalada por Tarifa SENI



Energía Inyectada por Tarifa SENI



Instalaciones Fuera de Programa Medición Neta	
Proyecto	Capacidad Instalada kW
AEROPUERTO INTERNACIONAL DEL CIBAO	1,500
Quisqueya Solar	1,500
CEMEX	1,500
AES Dominicana	1,240
ITABO	1,500
PASTAS ALIMENTICIA J. RAFAEL	1,500
Carrefour	1,250
Total	9,990

Total Instalaciones (kWp)	
Fuera Medición Neta	9,990.00
Dentro Medición Neta	135,485.49
Total	145,475.49